

PISTOLA MODELO 369

PISTOLA LIMPIA MOTORES



¡IMPORTANTE! Antes de comenzar a utilizar este equipo es necesario leer y comprender completamente este manual de instrucciones para poder operar bajo las mejores condiciones y así poder obtener el máximo de rendimiento. En este manual se incluyen instrucciones para operar y dar mantenimiento.

Se prohíbe el uso de este equipo por parte de menores de edad y personas no capacitadas para su uso. No intente utilizar este equipo en aplicaciones para las que no fue diseñado. El operarla bajo estas condiciones puede dañar permanentemente el equipo o provocar daños o lesiones.

Utilice siempre accesorios en buen estado y con las características que tiene el equipo, si algún accesorio presenta fallas en su funcionamiento reemplacelo enseguida. Es recomendable siempre en las conexiones entre dos elementos enredar cinta teflón o sellador para evitar las fugas de aire.


Si trabaja con productos que para su acondicionamiento ocupen algún tipo de solvente, prepárelo y trabaje en lugares abiertos y ventilados. La acumulación de gases puede llegar a provocar algún tipo de explosión. Se recomienda la utilización de mascarillas para evitar la inhalación excesiva de solventes o productos pulverizados.

Para realizar cualquier tipo de labor de mantenimiento es necesario desconectar el equipo de la línea neumática. Si por alguna razón se requiere reemplazar alguna pieza de la pistola recomendamos que la sustituya por una original nunca utilice piezas similares o de propia fabricación.

Nunca opere el equipo si se encuentra bajo los efectos del alcohol o de alguna droga. Si tiene muestras de agotamiento suspenda el uso, puede provocar un accidente. Nunca apunte el chorro directamente a personas o animales.

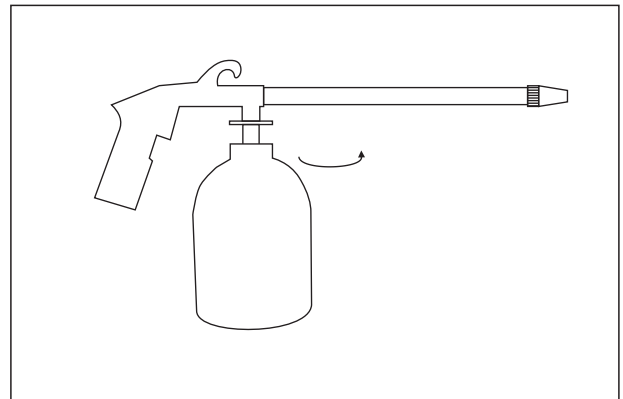
ENSAMBLES PREVIOS

Este equipo no requiere de ensambles previos para su uso. Pero para poder obtener el mejor rendimiento de este producto es necesario conocer las partes que la componen.



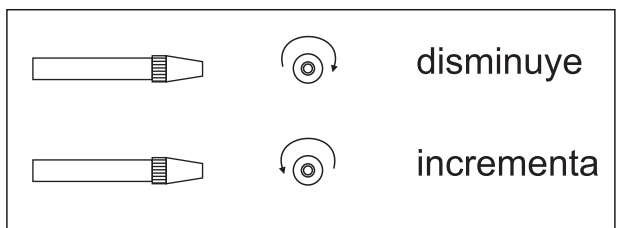
MODO DE USO

Para comenzar a utilizar la pistola limpiamotores primero debemos de llenar el vaso con el desengrasante o el líquido para limpiar. Llenado el vaso lo giramos para sujetarlo perfectamente a la pistola. Tal y como se muestra en la figura.



En la entrada del aire de la pistola recomendamos colocar un conector de acoplamiento rápido para hacerlo más práctico.

La boquilla de esta pistola la aflojamos para permitir la salida del líquido limpiador, pero es únicamente para permitir la salida no es un control de abanico en esta aplicación el abanico no tiene importancia.



MANTENIMIENTO

Después de terminar de utilizar la pistola es necesario limpiarla, y colocarla en un lugar seco y lejos de las condiciones extremas del tiempo.

PISTOLA MODELO 369

PISTOLA LIMPIA MOTORES



Entrada de aire	1/4" (6,35 mm)
Rango de presión	275 - 413 kPa (40 - 60 PSI)
Presión máxima de aire	413 kPa (60 PSI)
Capacidad del vaso	1 l (0,26 gal)
Peso	0.675 kg

IMPORTADO POR:

THESUS DE MÉXICO S.A. DE C.V.

R.F.C. TME030522-215 • Poniente 128 No. 788 local B, Col. Industrial Vallejo, Del. Azcapotzalco, C.P. 02300, México D.F.
Tel.: 5078 - 0550, 01800 22- 75070 • Fax: 01 55 5368 9740 • e-mail: clientes@goni.com.mx

PÓLIZA DE GARANTÍA

PRODUCTO: PISTOLA LIMPIA MOTORES

MODELO 369

FAMILIA: EQUIPOS PARA PINTAR

THESUS DE MÉXICO S.A. DE C.V., agradece a usted la confianza por la adquisición de este producto el cuál goza de una garantía limitada por **12 meses**. El período de garantía comienza a partir de la fecha con que fue facturada al usuario final. Las piezas que se encuentran con los diferentes productos, como son: llantas, filtros, manómetros, etc., gozan de una garantía de 3 meses.

CONDICIONES:

Para hacer efectiva esta garantía se deberá acudir exclusivamente a cualquiera de los Centros de Servicio Autorizados y no se exigirán mayores requisitos que:

1. La presentación de la presente póliza de garantía dónde se mencione claramente el modelo, número de serie, fecha de compra, en cuyo documento conste el sello del establecimiento que vendió el producto con los datos que en la misma aparecen
2. Comprobante de compra, llevando junto con el producto cuya garantía se exige, ante cualquier centro de servicio, según lo indica la presente póliza de garantía. Industrial de Herramientas cuenta con una Red de Centros de Servicio capacitados. Para mayor información acerca de la Red de Centros de Servicio Autorizados ponerse en contacto a :

THESUS DE MÉXICO S.A. DE C.V.

Tel.: 50780550 o ext. 114

THESUS DE MÉXICO S.A.. DE C.V. y su Red de Centros de Servicio Autorizados, se compromete a reparar y cambiar las piezas y componentes defectuosos del mismo sin cargo alguno al propietario siempre y cuando la garantía proceda

LIMITACIONES:

En la medida permitida por la ley aplicable esta garantía limitada cubre exclusivamente aquellas partes, equipos o subensambles que hayan sido instalados de fabrica y no incluirá en ningún caso equipo adicional que se haya instalado como unidades de mantenimiento, derivaciones, reductores, llaves de paso etc. Esta garantía no incluye accesorios tales como empaques, o rings, juntas, bandas y otros que por el uso se agoten o se gasten. Lo anterior, salvo el caso que los mismos presentes defectos de fabricación y/o mano de obra.

Esta garantía se anula en los siguientes casos:

1. Cuando la falla o avería se deba a la omisión de las instrucciones contenidas en el instructivo por parte del usuario.
2. Cuando la falla sea provocada por la reparación de personal no autorizado por THESUS DE MÉXICO S.A. DE C.V.
3. Cuando el producto ha sido utilizado en condiciones diferentes a las especificadas.